



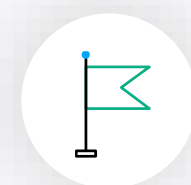
	Лени 16	СПб 6	Новг 18	Воло 42			Арха 62	Коми 45	ЯНАО 28		Крас				
Кали 46	Пско 59	Твер 38	Яросл 26	Иван 48	Костр 36	Мари 53	Киро 35	Перм 11	ХМАО 32	Тюме 31	Томс 34	Кеме 15	Ирку 56	Са 39	
	Смол 57	Калу 41	Мос 42	Мск 49	Влад 8	Ниже 5	Чува 12	Тата 2	Удму 22	Свер 9	Кург 21	Ново 10	Хака	Бу	
	Брян 52	Орло 32	Туль 25	Ряза 20	Морд 54	Улья 13	Сама 19	Бшкр 10	Челя 18	Омск 44	АлтК 55	Тыва	Заба	Ев	
		Курс 30	Липе 30	Тамб 32	Пенз 37	Сара 7	Орен 40				Алта 50				
			Белг 7	Воро 23	Волг 14										
	Крым	Адыг 14	Крдр 4	Рост 1	Калм	Астр 47									
	Сева		КЧР 43	Став 3	Чече 58	Даге 27									
			КБР 24	Осет 33	Ингу 29										

Рейтинг регионов России по уровню развития рынка газомоторного топлива


Задачи и деятельность «Газпром газомоторное топливо» — единого оператора рынка от ПАО «Газпром»

«Газпром газомоторное топливо» — единый оператор рынка от ПАО «Газпром», созданный в 2012 году.

Ключевые задачи



Продвижение лидерской позиции ПАО «Газпром» на рынке газомоторного топлива



Формирование единого информационного поля для всех участников рынка и популяризация метана как топлива



Создание благоприятных политических и экономических условий для развития рынка

Направления по развитию рынка газомоторного топлива

1 Расширение газозаправочной инфраструктуры

- Стационарная инфраструктура
- Мобильная инфраструктура
- Экипировочные и бункеровочные пункты

2 Сотрудничество с органами власти


- Актуализация отраслевой нормативной базы
- Расширение мер государственной поддержки рынка
- Продвижение отраслевых интересов в федеральных и региональных органах власти

3 Расширение парка техники

- Расширение производства и ассортимента техники в заводском исполнении
- Переоборудование ТС на природный газ

4 Стимулирование спроса

- Меры популяризации спроса
- Маркетинговые программы
- Рекламные акции
- Субсидирование



Цель и показатели рейтинга регионов

Цель рейтинга — оценить уровень развития рынка ГМТ в регионах Российской Федерации.



НАЗВАНИЕ ПОКАЗАТЕЛЯ	1 Автопарк	2 Развитость газозаправочной инфраструктуры	3 Объем потребления	4 Динамика потребления	5 Эффективность использования инфраструктуры	6 Исполнение подпрограммы «Развитие рынка ГМТ»	7 Государственная поддержка
ОПИСАНИЕ	Транспорт на метане / общее кол-во транспорта	Действующие газозаправочные станции / 100 тыс. транспортных средств	Годовой объем потребления ГМТ в регионе	Динамика объемов потребления за 3 года	Годовой объем продаж ГМТ / на одну станцию	Достижение целевых показателей по потреблению и количеству станций на конец 2024 года	Региональные меры поддержки рынка ГМТ
УДЕЛЬНЫЙ ВЕС	25%	15%	15%	15%	13%	12%	5%

* В рейтинге участвовало 70 регионов из 85

* В рейтинге учитываются продажи компримированного и сжиженного газа всеми операторами рынка.

* Все показатели рассчитываются на основе данных 2020 года, кроме уровня господдержки - показатель 2021 года.

1

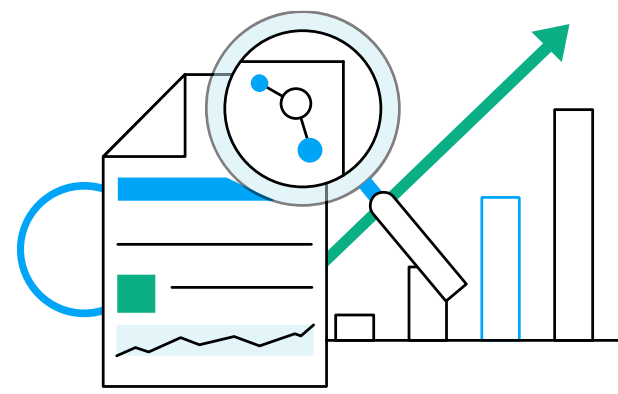


Сбор данных

Источники:

- Внутренняя статистика ООО «Газпром газомоторное топливо»
- Отчеты ООО «Газпром межрегионгаз» о поставках газа в регионах
- Региональные органы власти
- Росстат
- Статистическая база ГОУБДД МВД России

2

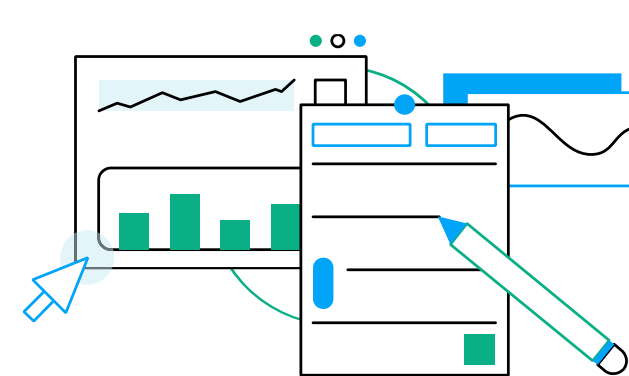


Оценка показателей

Допущения:

- Учет газозаправочных станций, осуществлявших продажу метана в 2020 году
- Кол-во автомобилей на метане рассчитывается, исходя из среднего потребления КПП на одно транспортное средство и объемов продаж КПП в регионе

3



Корректировка оценки

- Оценки корректируются с учетом веса показателей, определенного экспертами
- Финальное количество баллов пересчитывается по 100-бальной шкале

4



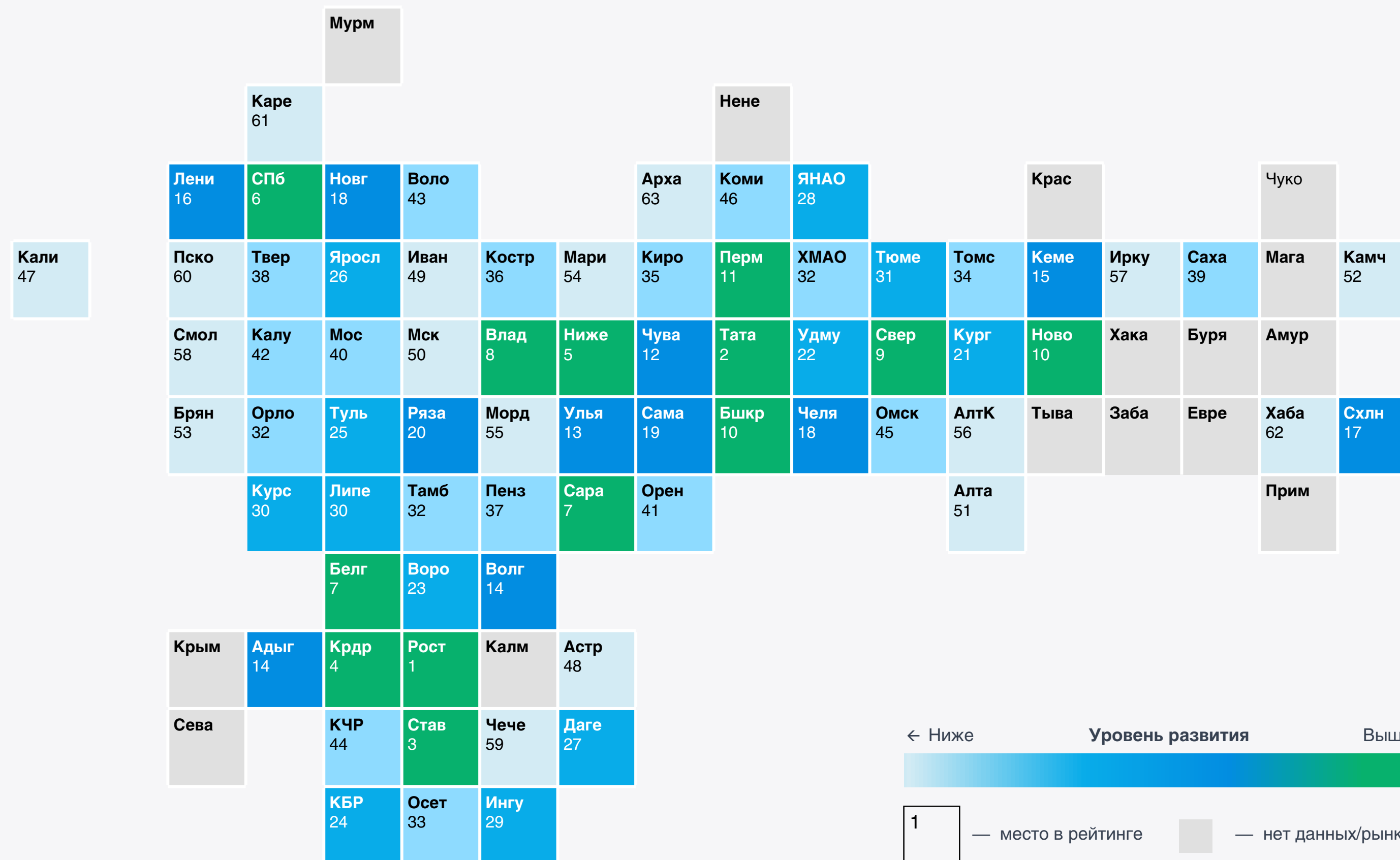
Ранжирование регионов

- Регионы располагаются по сумме баллов от большего значения к меньшему

Результаты рейтинга регионов России по уровню развития рынка газомоторного топлива



Результаты рейтинга регионов России по уровню развития рынка газомоторного топлива



← Ниже **Уровень развития** Выше →



1 — место в рейтинге — нет данных/рынка

Топ-5 регионов

Ростовская область **88**



73,25 14 865 33

Республика Татарстан **84**



53,95 10 948 28

Ставропольский край **83**



63,22 12 830 26

Краснодарский край **76**



68,01 13 802 21

Нижегородская область **74**



36,76 7 460 8

Объем потребления КПГ, млн м³

Кол-во автомобилей на метане, шт.

Кол-во газозаправочных станций, шт.

Ростовская область – лидер рынка газомоторного топлива России



Общий балл

87,5



Объем потребления ГМТ

73,2 млн м³



Количество газозаправочных объектов

33 шт.



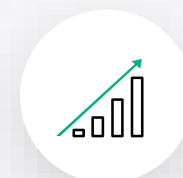
Количество автомобилей на ГМТ

14,8 тыс. шт.



Количество аккредитованных ППТО

22 шт.



Рост потребления за 2020 г.

+13 млн м³



Годовой объем продаж на одну станцию

2,2 млн м³



Исполнение подпрограммы «Развитие рынка ГМТ»

36 %

Почему Ростовская область – первая в рейтинге?

- ✓ Регион, определенный ПАО «Газпром» для реализации пилотного проекта по ускоренному формированию газомоторного рынка

Дорожная карта подписана в 2018 году Председателем Совета Директоров ПАО «Газпром» В.А. Зубковым и губернатором Ростовской области В.Ю. Голубевым

- ✓ Применение комплекса региональных мер поддержки инвесторов и потребителей:

- субсидирование строительства станций и переоборудования автомобилей
- льготная арендная ставка на аренду земельных участков под АГНКС
- предоставление земельных участков под АГНКС без проведения торгов

- ✓ Закупка транспорта на ГМТ для государственных и муниципальных нужд

- ✓ Баланс между вводом новых объектов газомоторной инфраструктуры и приростом газомоторного транспорта

- ✓ Активная позиция Правительства Ростовской области в переводе всех видов транспорта на ГМТ

