

Рейтинг регионов России по уровню развития рынка газomotorного топлива

2021 год



01
—

0 компании «Газпром газomotorное топливо»»



Единый оператор рынка от ПАО «Газпром»

Миссия компании

Обеспечение потребителей экологичным и экономичным топливом для транспорта — метаном

Ключевые задачи

- Продвижение лидерской позиции ПАО «Газпром» на рынке ГМТ
- Создание благоприятных условий для развития рынка
- Формирование единого информационного поля для всех участников рынка и популяризация метана как топлива

Направления по развитию рынка ГМТ

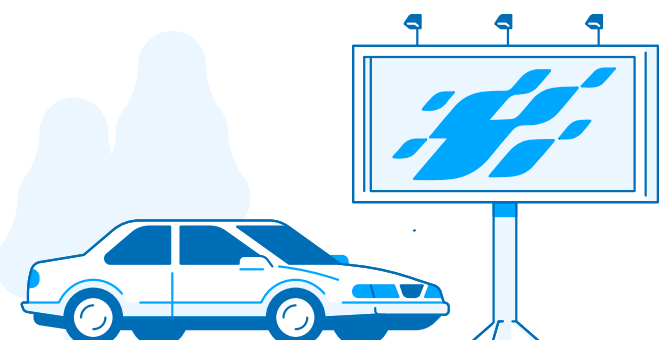
1.



Расширение инфраструктуры

- Стационарная инфраструктура
- Мобильная инфраструктура

2.



Стимулирование спроса

- Маркетинговые программы
- Рекламные акции
- Субсидирование
- Меры популяризации спроса

3.



Сотрудничество с органами власти

- Актуализация отраслевой нормативной базы
- Расширение мер государственной поддержки рынка
- Продвижение отраслевых интересов в федеральных и региональных органах власти

4.



Расширение парка техники


- Расширение производства и ассортимента техники в заводском исполнении
- Переоборудование транспортных средств на использование природного газа в качестве моторного топлива

«Газпром газомоторное топливо» сегодня

63 региона присутствия



Газозаправочная сеть «Газпрома» охватывает почти все регионы России от Калининграда до Камчатки



Более **4 000** сотрудников

Команда профессионалов, ежедневно обеспечивающая бесперебойную поставку топлива и работающая над расширением газозаправочной сети

249 ППТО



Группа «Газпром» сформировала пул партнерских ППТО во всех регионах присутствия

Привлекаем
новых клиентов ...

EcoGas



Бренд, гарантирующий высокое качество топлива при минимальной цене

5 маркетинговых программ



Действенный инструмент компании по привлечению новых и удержанию старых клиентов. Программы направлены на стимулирование переоборудования транспортных средств и популяризацию использования КППГ в качестве моторного топлива

... и уже десятки тысяч доверяют нам

Более **70 000** автомобилей



Ежедневно заправляются на заправках сети «Газпром»

Почти **5 000** корпоративных клиентов



«Газпром» обеспечивает бесперебойной поставкой экологичного и экономичного моторного топлива под брендом EcoGas

02



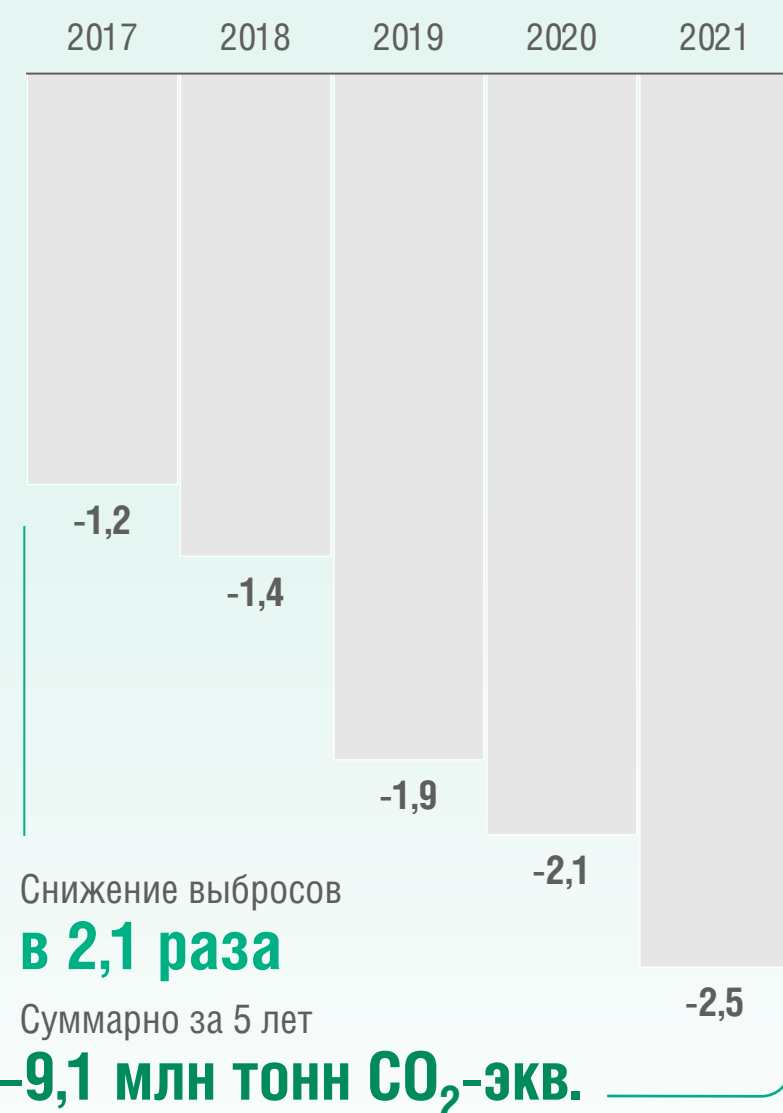
Рынок газомоторного топлива в России



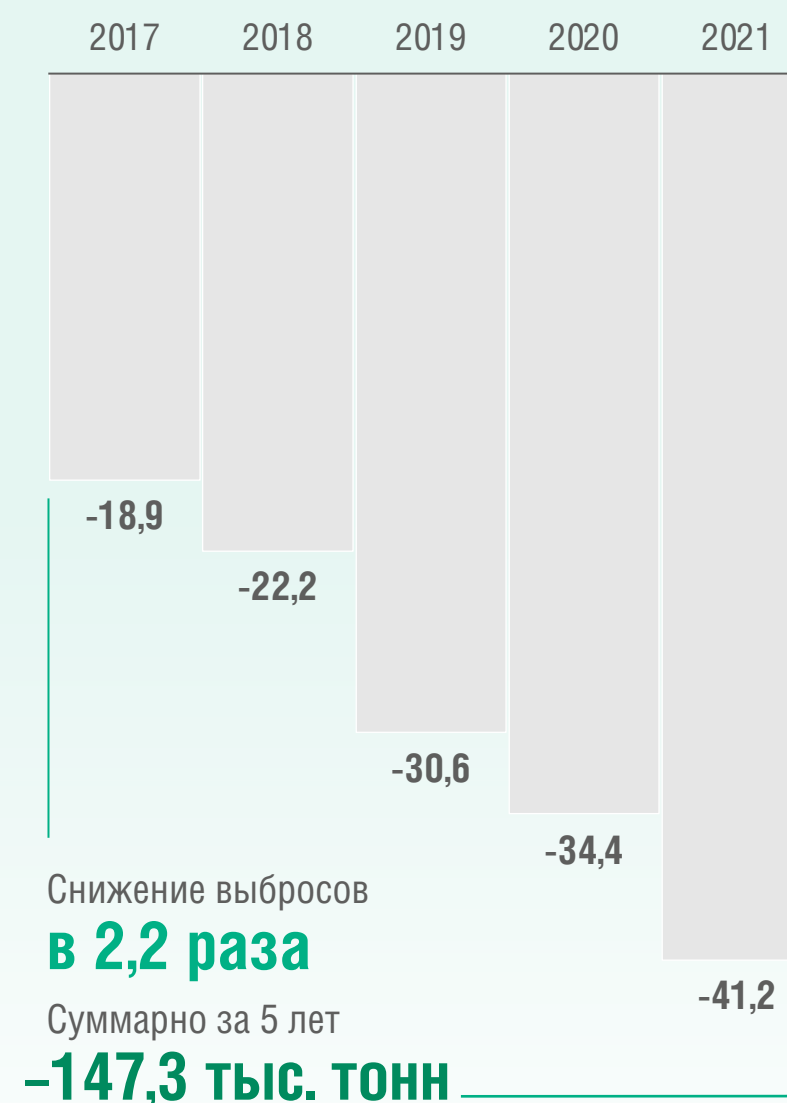
Природный газ — экологичное и экономичное моторное топливо

Сокращение выбросов

1. Снижение выбросов парниковых газов, млн тонн CO₂-экв.

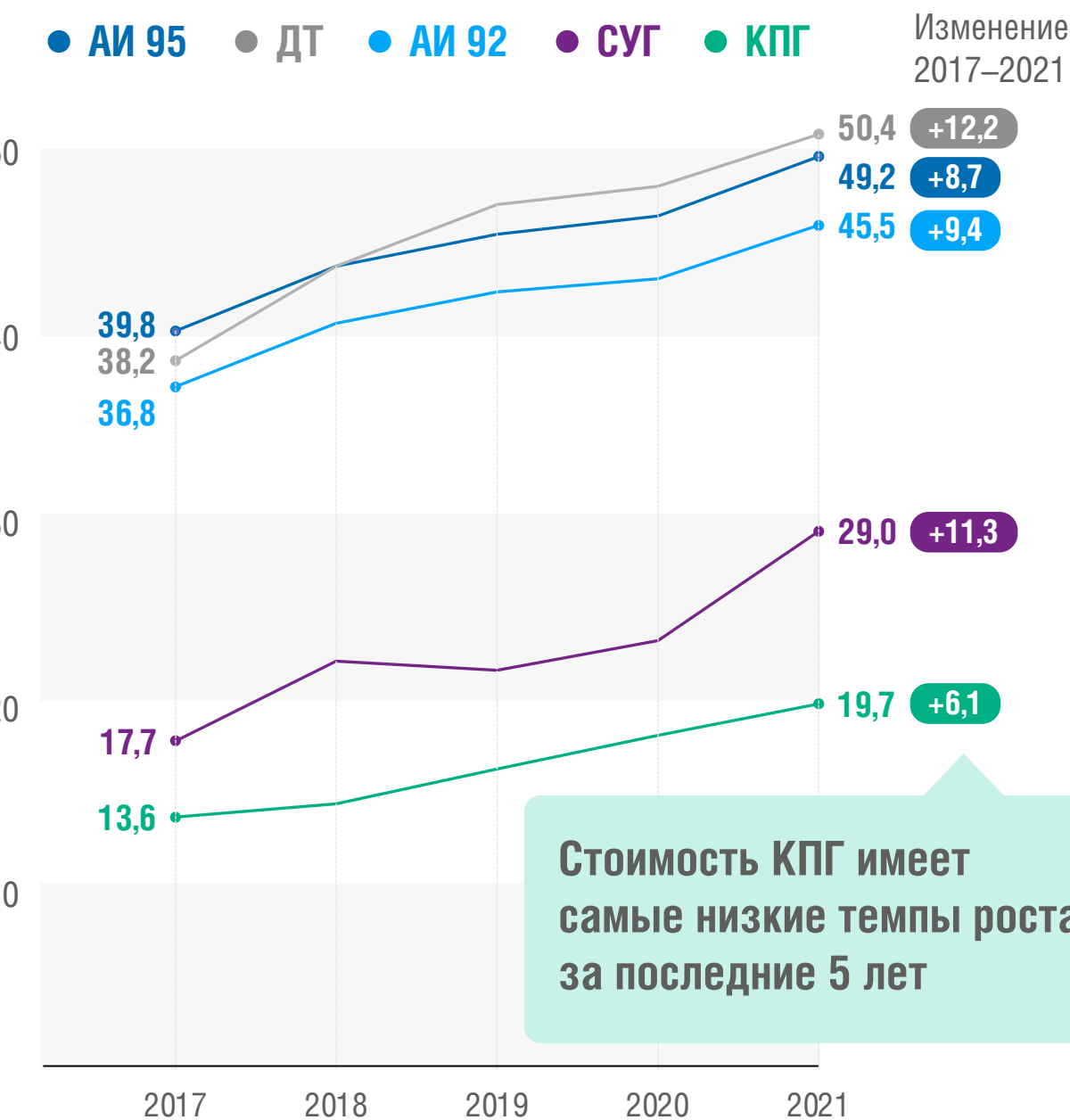


2. Снижение выбросов загрязняющих веществ (PM, NO₂, O₃, SO₂, CH₄), тыс. тонн



Динамика цен на моторные топлива

рублей / л (для КПГ — рублей / м³)

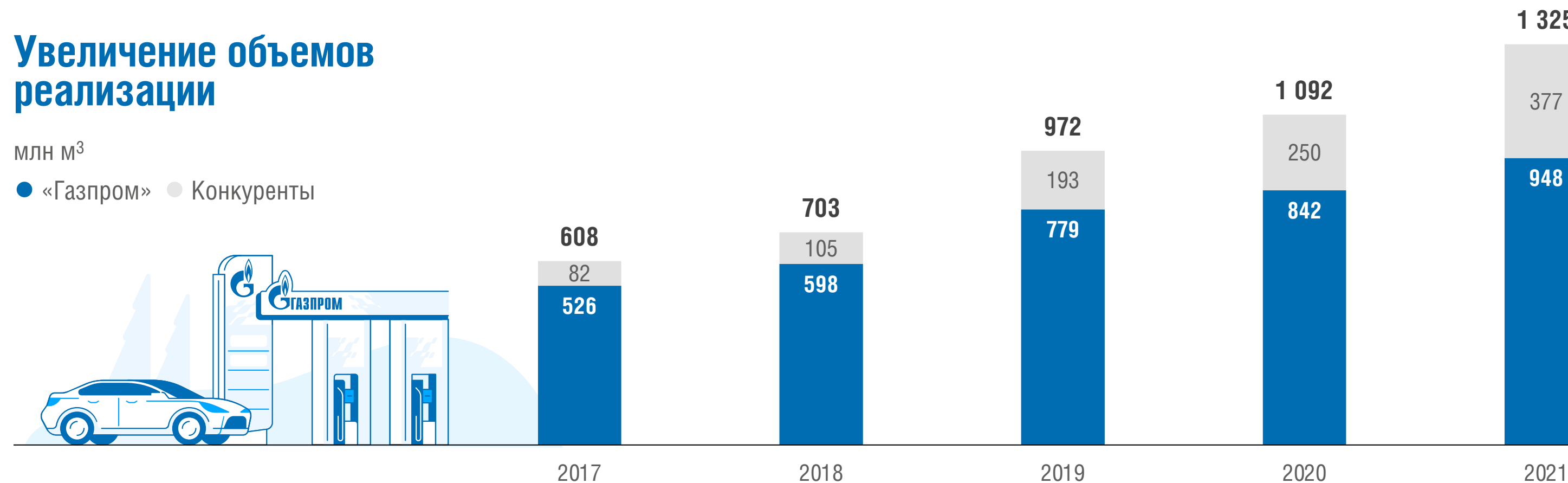


Развитие рынка ГМТ в России

Увеличение объемов реализации

млн м³

● «Газпром» ● Конкуренты



+117%

Общее увеличение объема реализации за 5 лет

+80%

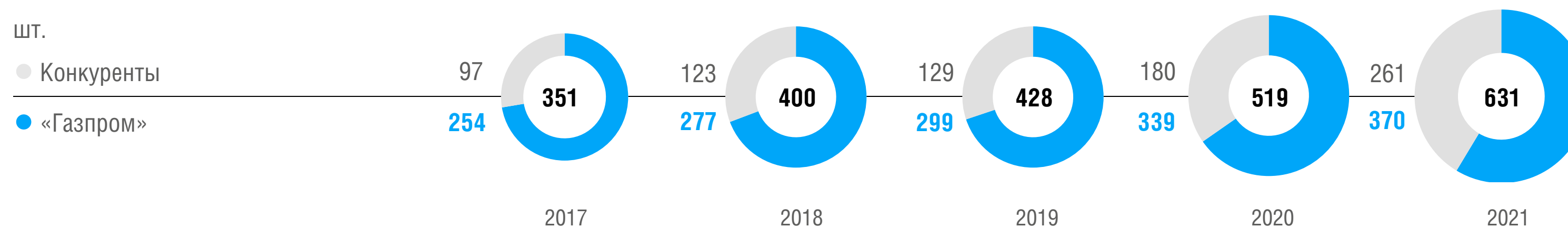
Доля «Газпром» в общем росте за 5 лет

Расширение газозаправочной сети*

шт.

● Конкуренты

● «Газпром»



+80%

Расширение газозаправочной сети России за 5 лет

+46%

Рост сети АГНКС «Газпром»

* Указано количество объектов, ведущих коммерческий отпуск газа, на конец года

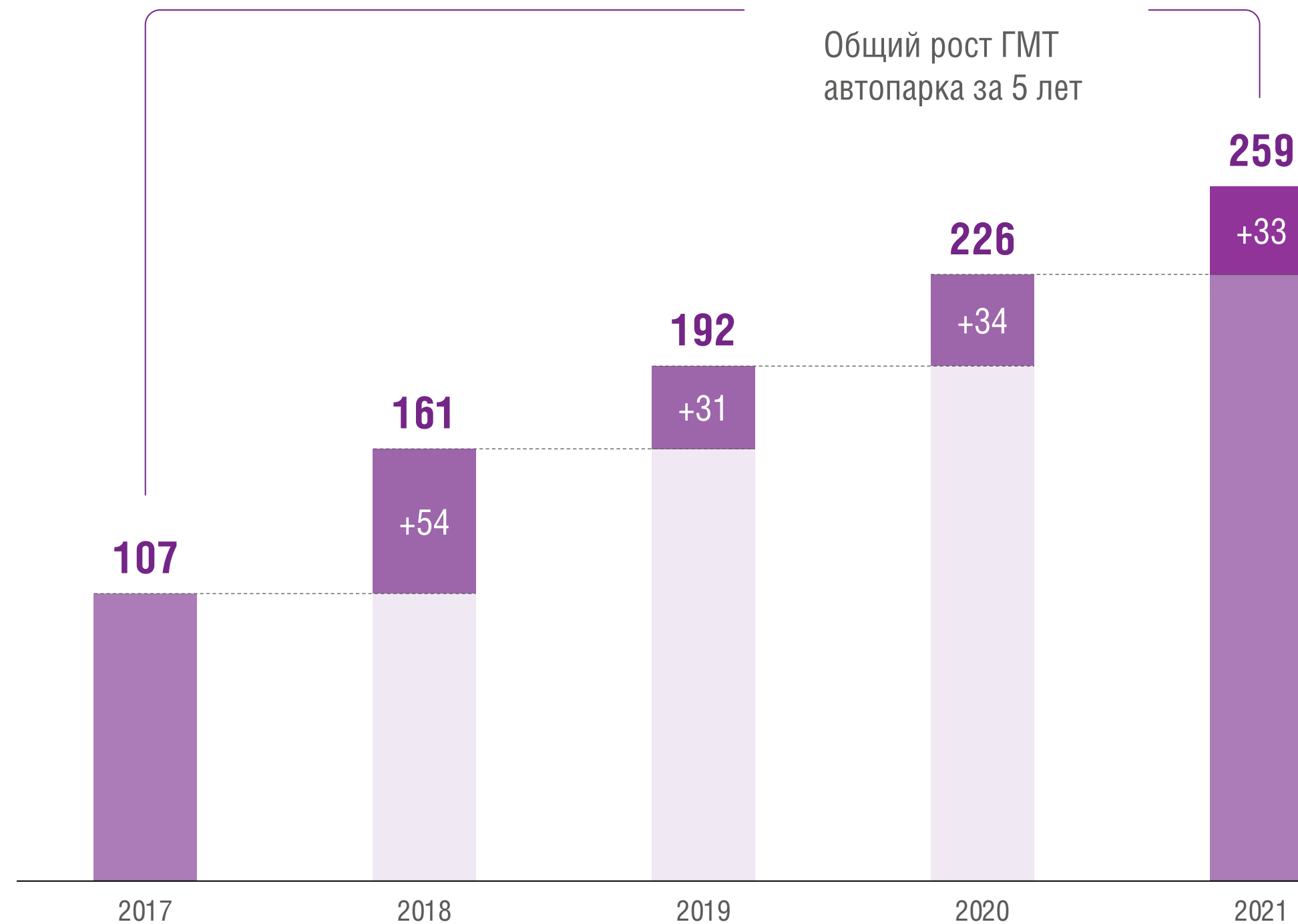
Развитие рынка ГМТ в России

Рост газомоторного автопарка

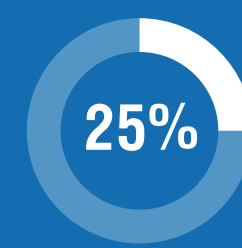
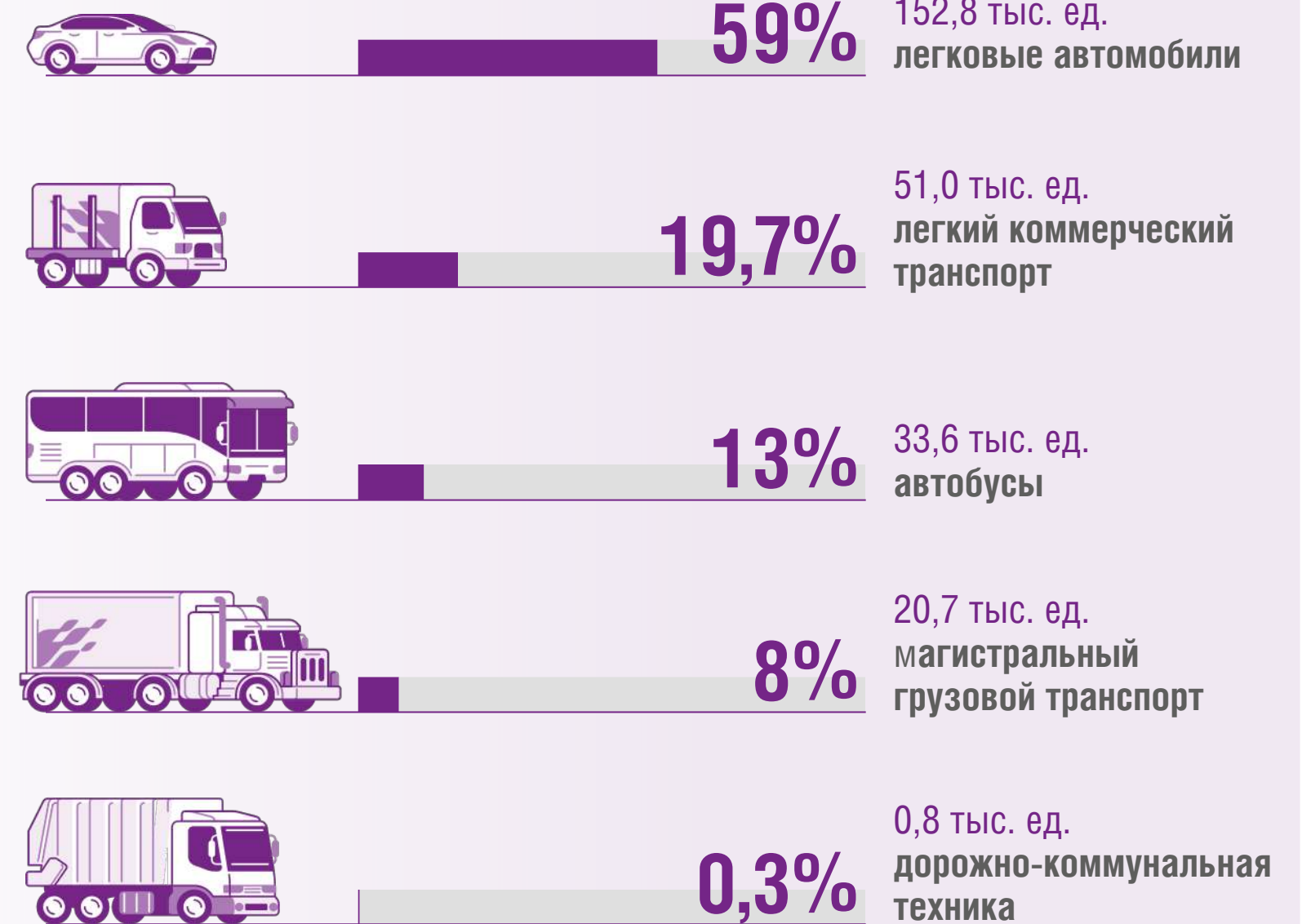
тыс. ед.

+142%

Общий рост ГМТ автопарка за 5 лет



Структура автопарка на ГМТ



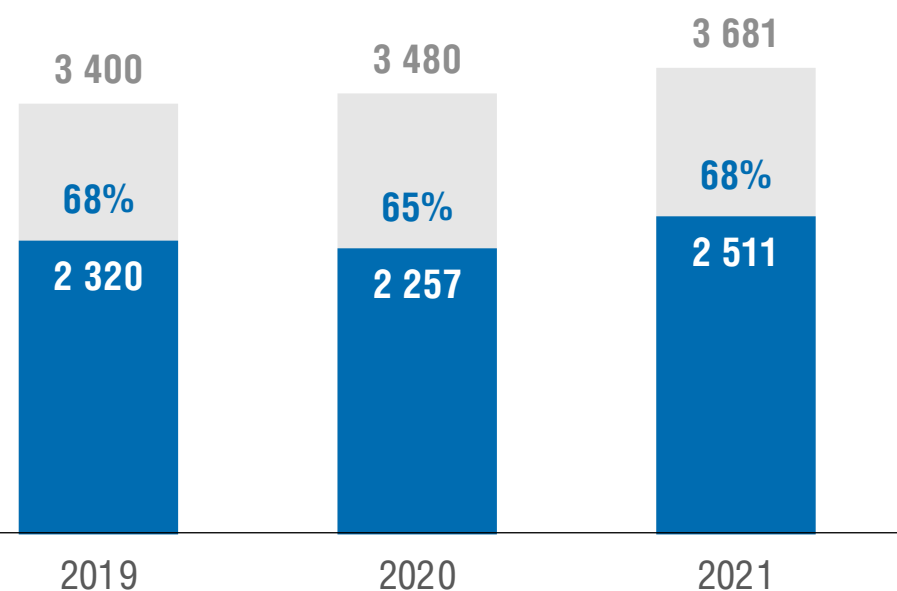
С 2015 г., с момента появления маркетинговых программ компании, было переоборудовано порядка **50 тыс. автомобилей**. Это более 25% от общего прироста газомоторного транспорта в России.

Государственная поддержка рынка ГМТ

Подпрограмма «Развитие рынка ГМТ»

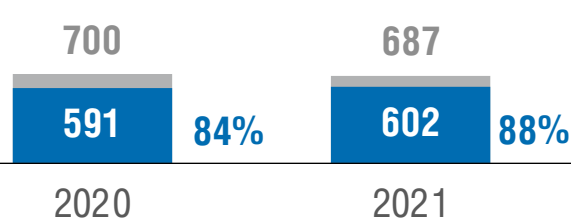
● План ● Факт
% — % исполнения

1. Субсидирование строительства объектов ГЗИ, млн рублей



228 АГНКС было просубсидировано (всего построено за период — 315)

2. Субсидирование переоборудования, млн рублей



25 810 шт. было переоборудовано на ГМТ за период 2019–2021 гг

! Для полного исполнения бюджетов — необходимо расширить действие субсидирования на все субъекты России

Объем федеральной поддержки рынка, млрд рублей

2019–2021 гг.

Субсидирование строительства объектов ГЗИ, млрд рублей

7,1

СПГ инфраструктура, млрд рублей

0

Субсидирование переоборудования, млрд рублей

1,2

Субсидии производителям техники в газомоторном исполнении, млрд рублей

9,1

Всего за период

17,4 млрд руб.

2022–2024 гг.

8,9

1,5

2,1

9,9

22,2 млрд руб.

Ожидаемые эффекты

2,7 млрд м³

потребления природного газа в качестве ГМТ к концу 2024 г.

1 273 шт.

количество газозаправочных объектов

40 000 шт.

производство техники ГМТ

03

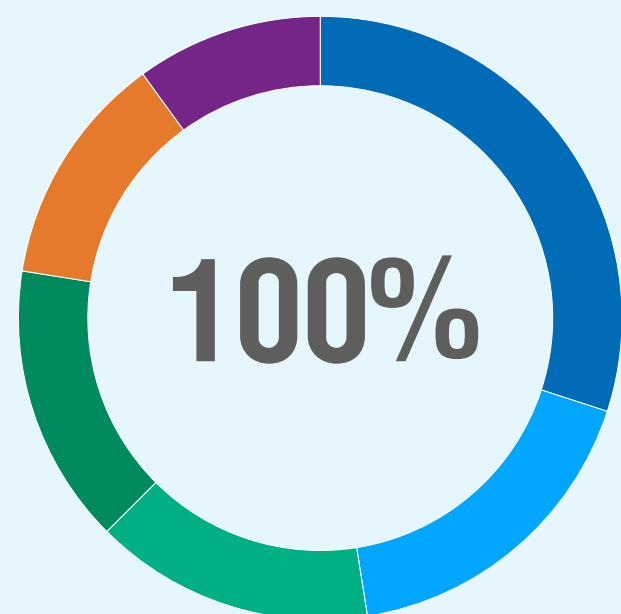


Рейтинг регионов России: формирование и результаты



Цель и показатели рейтинга

Удельные веса показателей




Цель

Оценить уровень развития рынка ГМТ в регионах Российской Федерации



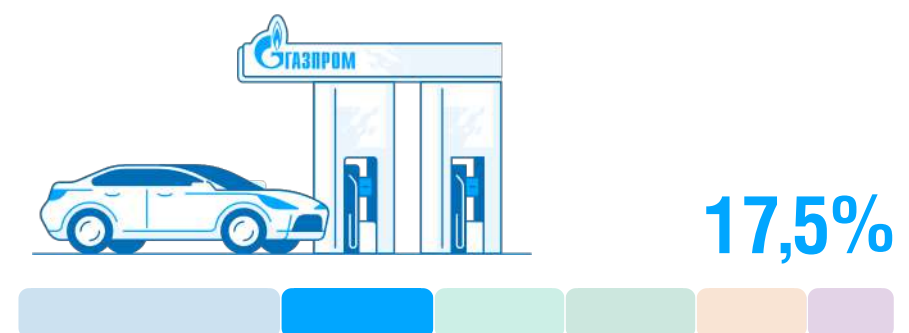
Объем потребления ГМТ

Годовой объем потребления ГМТ в регионе




Государственная поддержка рынка

Действующие в регионе меры поддержки рынка ГМТ. За каждую меру поддержки регион получает соответствующий балл




Развитость ГЗИ

Количество действующих газозаправочных станций на 100 тыс. ТС в регионе



Динамика потребления ГМТ

Динамика объемов потребления ГМТ в регионе за последний год



Эффективность использования ГМТ инфраструктуры

Годовой объем продаж ГМТ на одну станцию в регионе



Автопарк на метане

Соотношение количества транспорта, использующего метан, к общему количеству транспорта в регионе

Формирование рейтинга: методология



1 этап

Сбор данных

Источники:

- Внутренняя статистика ООО «Газпром газомоторное топливо»
- Отчеты ООО «Газпром межрегионгаз» о поставках газа в регионах
- Региональные органы власти
- Министерство Энергетики РФ
- Статистическая база ГОУБДД МВД России



2 этап

Оценка показателей

Расчет рейтинга производился по 6 показателям.
Каждый показатель оценивается по 10-бальной шкале.



3 этап

Корректировка оценки

Оценки корректируются с учетом веса показателей, определенного экспертами.
Финальное количество баллов пересчитывается по 100-бальной шкале.



4 этап

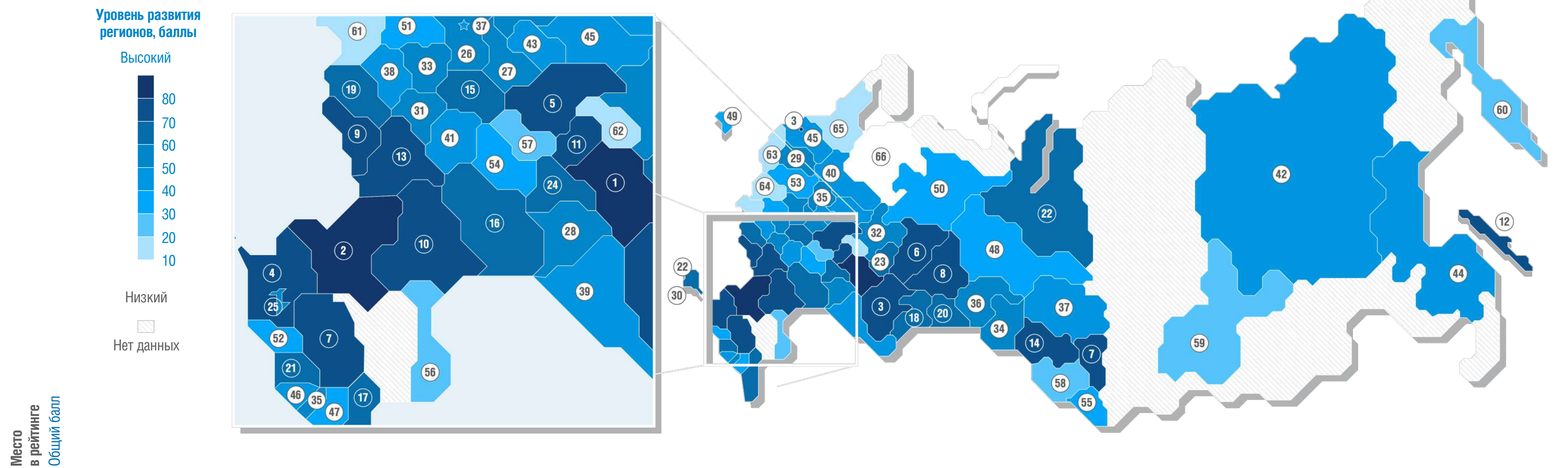
Ранжирование регионов

Регионы располагаются по сумме баллов от большего значения к меньшему.

Общие допущения

- ✓ Под ГМТ понимается только природный газ как моторное топливо
- ✓ В рейтинге участвовали 72 региона.
Не вошло 13: низкий уровень газификации, отсутствие ГМТ инфраструктуры
- ✓ Все показатели рассчитываются на основе данных за 2021 г.
- ✓ В рейтинге учитываются продажи КПГ всеми операторами рынка

Результаты рейтинга регионов России



Место в рейтинге
Общий балл

1	87,5	Республика Татарстан	11	70,6	Чувашская Республика	22	62,5	Республика Крым	34	49,8	Омская область	44	42,5	Хабаровский край	55	31,8	Республика Алтай
2	85,1	Ростовская область	12	70,5	Сахалинская область	23	60,9	Удмуртская Республика	35	49,6	Ярославская область	45	42,4	Костромская область	56	26,0	Астраханская область
3	78,1	Республика Башкортостан	13	70,0	Воронежская область	24	60,8	Ульяновская область	35	49,6	Республика Ингушетия	45	42,4	Ленинградская область	57	24,1	Республика Мордовия
3	78,1	г. Санкт-Петербург	14	69,9	Новосибирская область	25	58,1	Республика Адыгея	36	49,5	Тюменская область	46	41,4	Республика Северная Осетия	58	23,1	Алтайский край
4	77,4	Краснодарский край	15	69,4	Рязанская область	26	57,8	Московская область	37	49,3	г. Москва	47	40,0	Чеченская Республика	59	22,3	Иркутская область
5	75,5	Нижегородская область	16	67,6	Саратовская область	27	57,6	Владимирская область	37	49,3	Томская область	48	39,3	ХМАО	60	21,1	Камчатский край
6	75,1	Пермский край	17	66,1	Республика Дагестан	28	57,5	Самарская область	38	49,0	Орловская область	49	38,9	Калининградская область	61	18,8	Брянская область
7	74,4	Ставропольский край	18	66,0	Челябинская область	29	55,3	Новгородская область	39	47,5	Оренбургская область	50	38,3	Республика Коми	62	17,6	Республика Марий Эл
7	74,4	Кемеровская область	19	65,0	Курская область	30	54,5	г. Севастополь	40	47,4	Вологодская область	51	36,9	Калужская область	63	16,8	Псковская область
8	74,1	Свердловская область	20	64,6	Курганская область	31	53,9	Липецкая область	41	46,4	Тамбовская область	52	36,5	КЧР	64	16,4	Смоленская область
9	74,0	Белгородская область	21	64,0	КБР	32	51,3	Кировская область	42	45,4	Республика Саха	53	36,1	Тверская область	65	11,3	Республика Карелия
10	71,1	Волгоградская область	22	62,5	ЯНАО	33	50,4	Тульская область	43	43,8	Ивановская область	54	32,6	Пензенская область	66	9,3	Архангельская область

Как стать регионом-лидером?

Для успешного развития рынка газомоторного топлива необходимо принять несколько наиболее важных решений, а именно:

Развитие мер региональной поддержки

- 1. Принять льготы для поддержки инвесторов и потребителей:**
 - льготная налоговая ставка на аренду земельных участков под АГНКС
 - льготы по транспортному налогу для автомобилей на ГМТ
 - снижение налога на имущество организаций для газозаправочных станций
- 2. Предоставлять земельные участки под размещение ГЗИ без проведения торгов в рамках реализации масштабных инвестиционных проектов**

Расширение парка техники

- 1. Субсидировать строительство станций и переоборудование автомобилей**
- 2. Закупать транспорт на ГМТ для государственных и муниципальных нужд** за счет средств федерального и регионального бюджетов, в т.ч. и за счет участия в нацпроектах и программах
- 3. Популяризировать использование газомоторного топлива среди населения**


Стимулирование спроса

- 1. Соблюсти баланс между вводом новых объектов ГЗИ и приростом газомоторного транспорта**
- 2. Утвердить региональную программу развития рынка ГМТ с установленными целевыми показателями по количеству станций и переводу техники**



Реакция глав регионов на результаты Рейтинга регионов по уровню развития рынка ГМТ в 2020 году

Губернатор Сахалинской области
Валерий Лимаренко



«Сахалинская область, при всех особенностях географического положения, заслуженно лидирует среди регионов Дальневосточного федерального округа. Мы предприняли все возможные на сегодня меры со стороны Правительства области, чтобы нашим жителям было интересно и удобно переходить на использование метана в качестве топлива.

Действующие меры поддержки газомоторного рынка и наша совместная активная работа с единым оператором рынка от ПАО «Газпром» в этом направлении в скором времени выведет регион в первую десятку лидеров»

Губернатор Ростовской области
Василий Голубев

«Всего в 2021–2023 годах на развитие газозаправочной инфраструктуры планируем направить из областного и федерального бюджетов 684 млн рублей.



Совместными усилиями мы сможем создать единый рынок газомоторного топлива, который будет отвечать потребностям экономики и населения»

Глава Республики Башкортостан
Радий Хабиров



«Башкортостан в очередной раз подтвердил свои лидирующие позиции — по итогам 2020 года наша республика заняла 10 место среди регионов России по уровню развития рынка газомоторного топлива. Топ-10 — неплохой уровень, но потенциал региона значительно выше.

С развитием инфраструктуры обязательно будем подтягивать и автопарк, переводить его на метан. Это выгодно для экономики и экологии. Перспективность этого направления не вызывает сомнений»

Телефон: **8 (812) 612-90-00**

Электронная почта: **info@gmt-gazprom.ru**